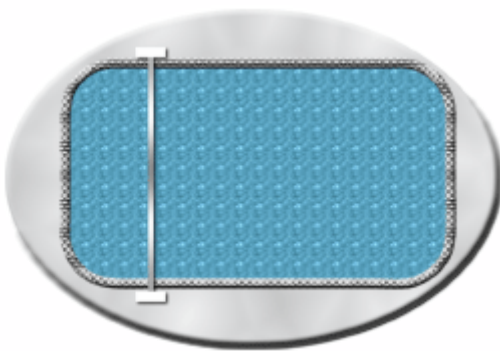


Consejos para colocar y enrollar mantas solares

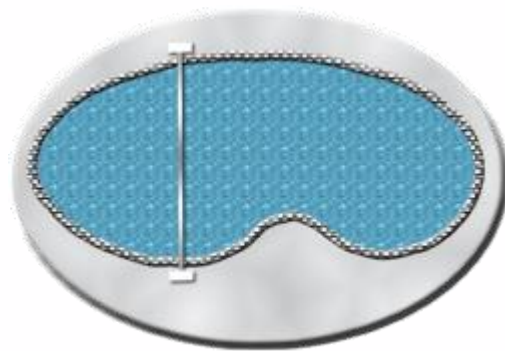
A continuación le presentamos algunos consejos que le ayudarán a instalar y utilizar el cobertor solar:

- Aunque no es estrictamente necesario, considere, al cortarla, hacerla algo más pequeña que la piscina, para evitar la abrasión con el roce con las paredes al utilizar un enrollador
- Recomendamos que coloque el enrollador en el punto más ancho de la piscina y perpendicular a la longitud, como se muestra en los siguientes esquemas.
- Por último, siga los siguientes pasos al enrollarla, dependiendo de su tipo de piscina.

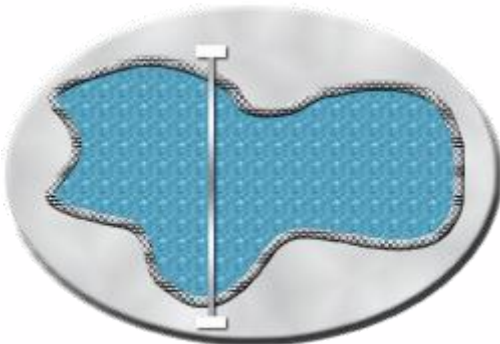
Piscinas rectangulares



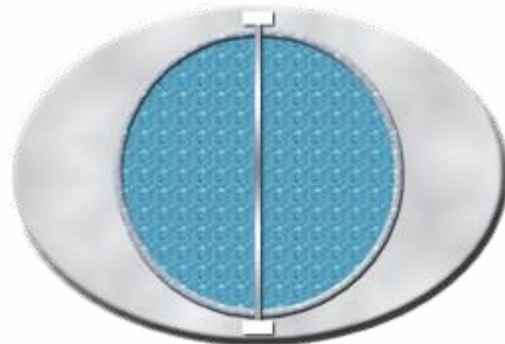
Piscinas con forma de riñón



Piscinas irregulares



Piscinas circulares



Piscinas públicas

